

GENERALITES :

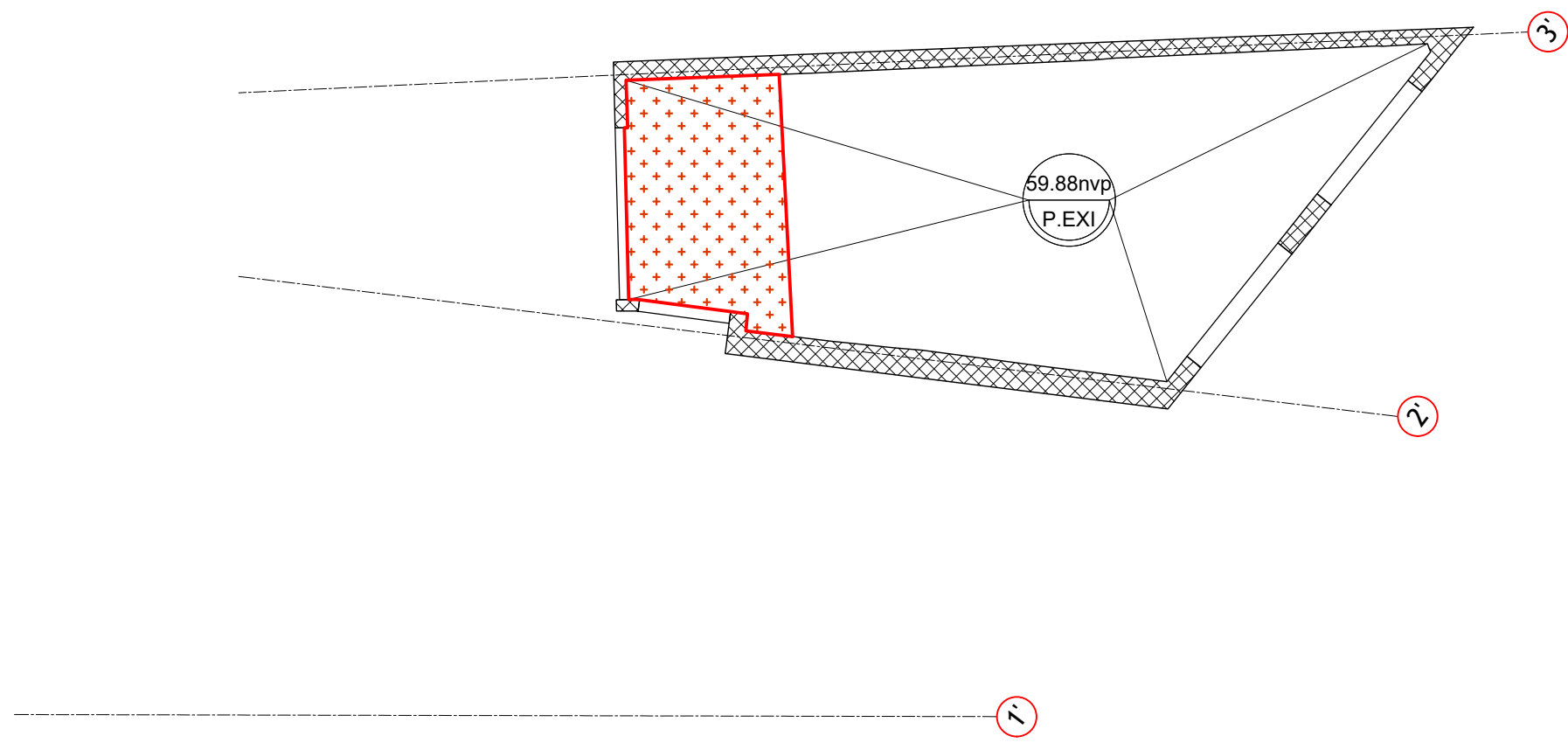
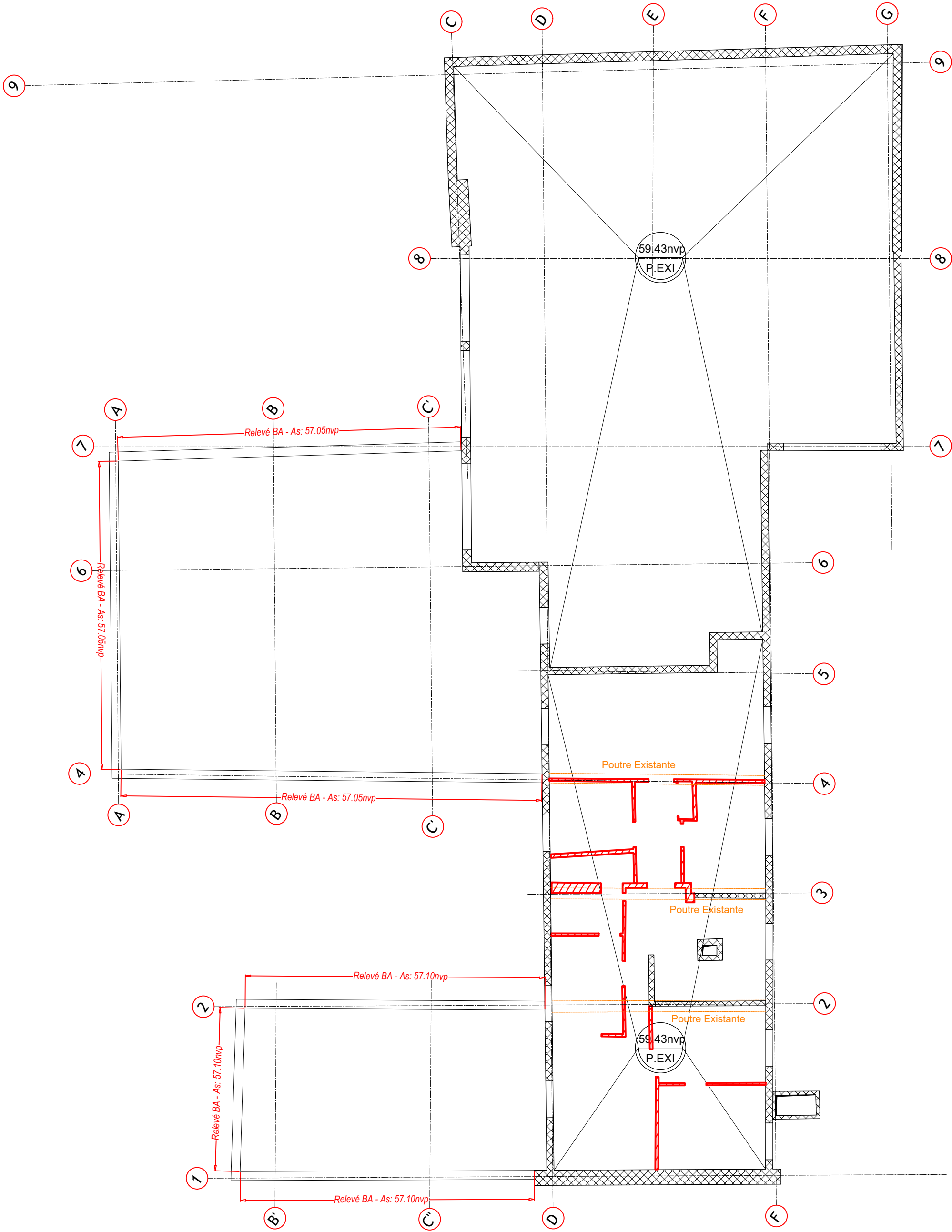
- Béton fc28 = 30 MPa au minimum / - Acier Fe E500
- Cotations et altimétries selon plan architecte.
- Réervations verticales non représentées
- Petites réservations horizontales non représentées
- Murs non porteurs non représentés
- Surcharges d'exploitations suivant NF EN 1991-1-1
- Epaisseur plancher haut : 20 cm minimum
- Voiles intérieurs : épaisseur selon plans architecte et sauf spécification sur le plan structure et le CCTP gros oeuvre

NOTA GENERAL :

« Les plans techniques, joints au présent dossier, ont pour objet de préciser les dispositions préconisées par la maîtrise d'œuvre.En aucune manière, ils ne représentent des PEO ou des pré-plans d'exécution.Ainsi, ces plans techniques ne représentent pas, d'une manière exhaustive, l'ensemble des éléments dus par l'entreprise. Il appartient à l'entreprise, dans le cadre de son Marché, d'établir ses PEO à partir de ces plans de principe, des plans Architecte dernier indice, des CCTP, des Règles de l'Art , des Normes et Réglementation en vigueur.Les modifications adaptations lors de la mise au point des PEO par l'entreprise ne peuvent en aucun cas entraîner des TS au sens de l'article 30 du CCAG des marchés publics et/ou de l'article 913 de la norme NFP 03 001 pour les marchés privés ».

Legende

	Porteur existant
	Porteur démoli
	Plancher démoli
	Linteau existant
	Poutre existante
	Maçonnerie existant
	Poutre métallique
	Poteau métallique
	Sens de portée du plancher
	Trémie dans plancher
	Niveau supérieur brut NGF Epaisseur dalle (cm)



Restructuration de l'UEAJ de la Fontaine au Roi  
25 rue de la Fontaine au Roi  
75011 PARIS

MAITRE D'OUVRAGE MINISTRE DE LA JUSTICE Paris Tél : 01 44 32 83 24	1, quai de la Corse 75181 Paris Cedex 4 Tél : 01 44 32 83 24
ARCHITECTE architecture	2, rue Saint-Joseph 75002 Paris Tél : 01 42 72 92 82
BUREAU D'ETUDE c o t e c Ingénierie du Bâtiment	04 rue des Grilles 93500 PANTIN Tél : 01 48 43 39 60
BUREAU DE CONTRÔLE / SPS apave	10, place Fulgence Bienvenue 77600 Bussy-Saint-Georges Tél : 01 49 65 50 25
COORDONNATEUR SSI NAMIXIS & SSICoop GROUPE SYSTEA	240 Avenue Pierre Brossolette 92240 MALAKOFF Tél : 01 49 65 50 25
BET AMIANTE AMIEX	127 rue Amielot 75011 PARIS Tél : 06 50 20 16 60

PLAN DE DEMOLITION PH R4

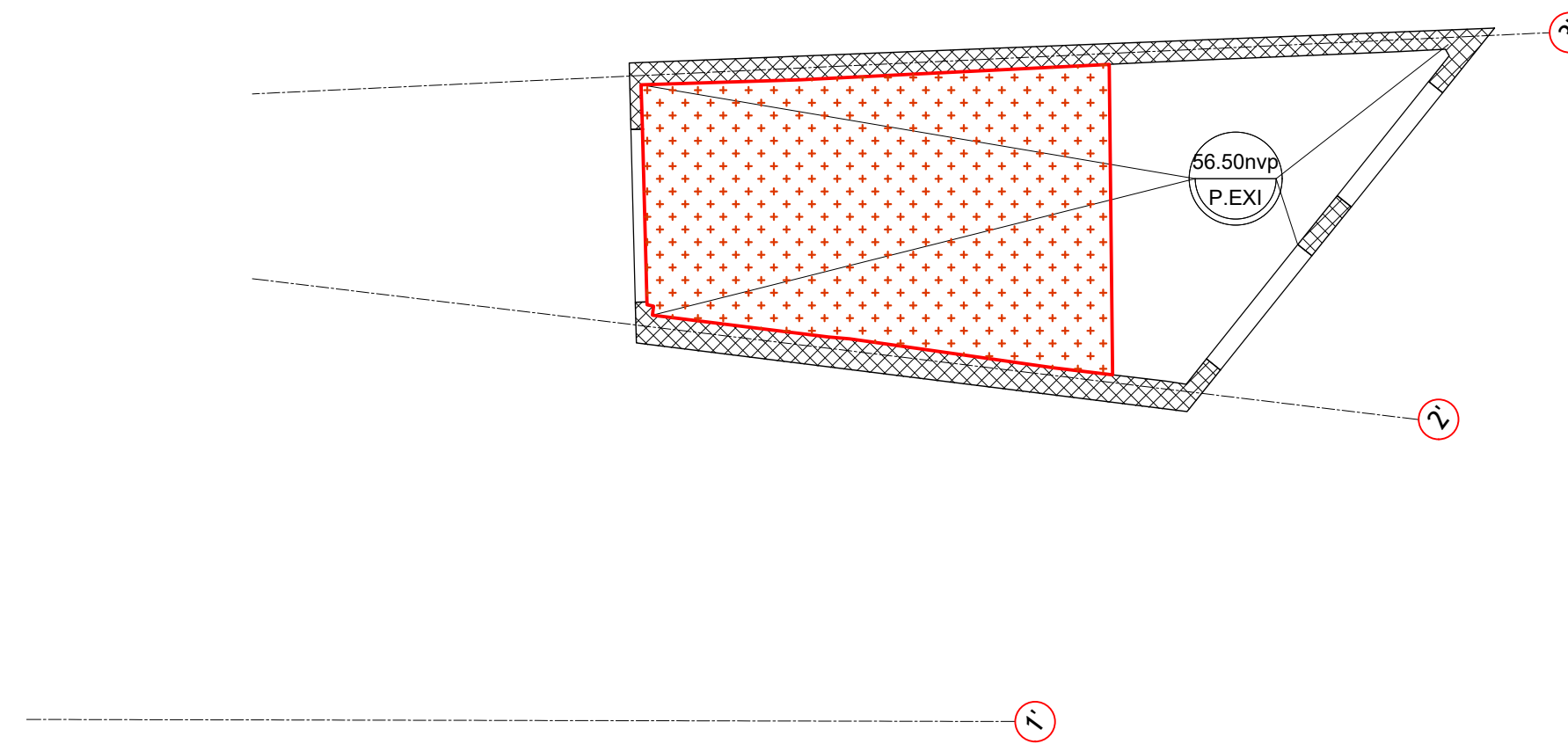
ST 12










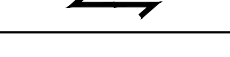

N° Affaire: 20 12 02		Date: NOVEMBRE 2025		Etabli par: OM		Visé par: ND			
DCE		MODIFICATIONS				Indices		DATE	
		1ère diffusion				0		NOVEMBRE 2025	
NOM DU FICHIER : 201202-ST12-COTEC-DCE-2025NOV-R4-0					PLANS EN REFERENCE:				
N° Affaire	Phase	Lot	Type	Niveau	Echelle	Numéro	Indice		
20 12 02	DCE	STR	PLAN	R4	1/100	ST 12	0		



- Béton  $f_{c28} = 30$  MPa au minimum / - Acier Fe E500
- Cotation et altimétries selon plan architecte.
- Réservations verticales non représentées
- Petites réservations horizontales non représentées
- Murs non porteurs non représentés
- Surcharges d'exploitations suivant NF EN 1991-1-1

- « Les plans techniques, joints au présent dossier, ont pour objet de préciser les dispositions préconisées par la maîtrise d'œuvre. En aucune manière, ils ne représentent des PEO ou des pré-plans d'exécution. Ainsi, ces plans techniques ne représentent pas, d'une manière exhaustive, l'ensemble des éléments dus par l'entreprise. Il appartient à l'entreprise, dans le cadre de son Marché, d'établir ses PEO à partir de ces plans de principe, des plans Architecte dernier indice, des CCTP, des Règles de l'Art, des Normes et Réglementation en vigueur. Les modifications adaptations lors de la mise au point des PEO par l'entreprise ne peuvent en aucun cas entraîner des TS au sens de l'article 30 du CAG des marchés publics et/ou de l'article 913 de la norme NFP 03 001 pour les marchés privés ».



Legende	
	Porteur existant
	Porteur démolé
	Plancher démolé
	Linteau existant
	Poutre existante
	Maçonnerie existant
	Poutre métallique
	Poteau métallique
	Sens de portée du plancher
	Trémie dans plancher
	<div> <div>← Niveau supérieur brut NGF</div> <div>← Epaisseur dalle (cm)</div> </div>

## 75011 PARIS

DATE  
NOVEMBRE 2025

N° Affaire	Phase	Lot	Type	Niveau	Echelle	Numéro	Indice
20 12 02	DCE	STR	PLAN	R3	1/100	ST 11	0



GENERALITES :

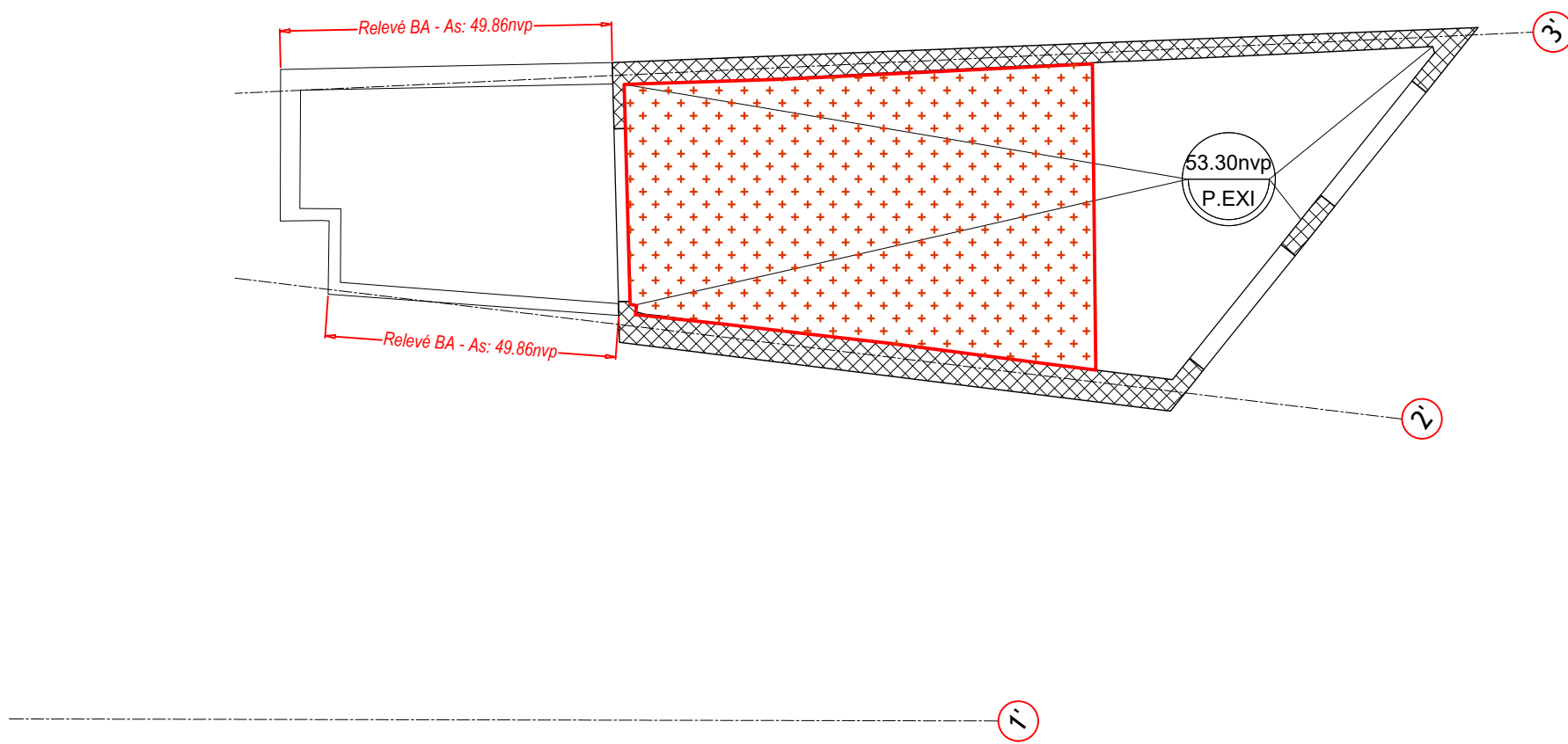
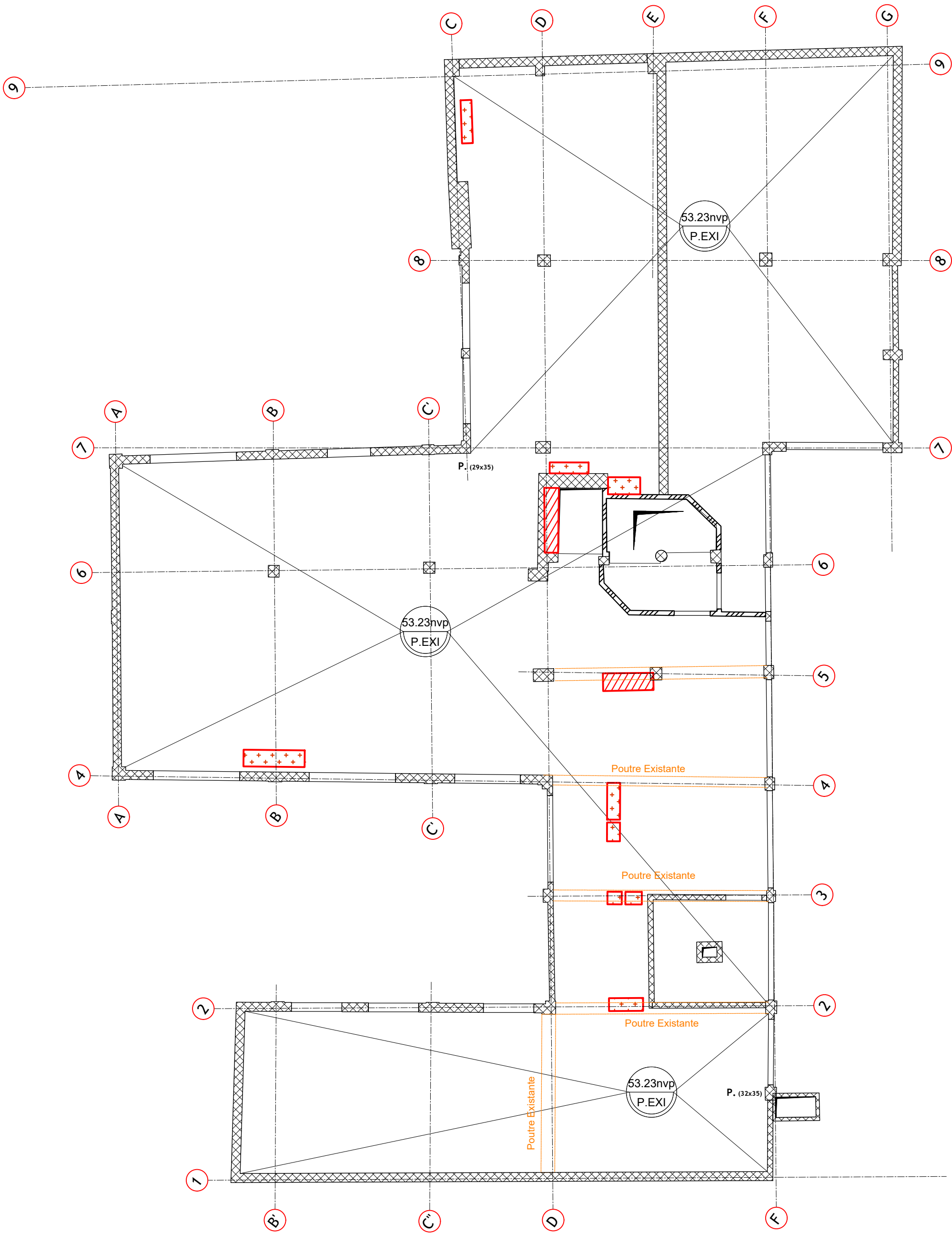
- Béton fc28 = 30 MPa au minimum / - Acier Fe E500
  - Cotations et altimétries selon plan architecte.
  - Réervations verticales non représentées
  - Petites réservations horizontales non représentées
  - Murs non porteurs non représentés
  - Surcharges d'exploitations suivant NF EN 1991-1-1
- 
- Epaisseur plancher haut : 20 cm minimum
  - Voiles intérieurs : épaisseur selon plans architecte et sauf spécification sur le plan structure et le CCTP gros oeuvre

NOTA GENERAL :

« Les plans techniques, joints au présent dossier, ont pour objet de préciser les dispositions préconisées par la maîtrise d'œuvre.En aucune manière, ils ne représentent des PEO ou des pré-plans d'exécution.Ainsi, ces plans techniques ne représentent pas, d'une manière exhaustive, l'ensemble des éléments dus par l'entreprise. Il appartient à l'entreprise, dans le cadre de son Marché, d'établir ses PEO à partir de ces plans de principe, des plans Architecte dernier indice, des CCTP, des Règles de l'Art , des Normes et Réglementation en vigueur.Les modifications adaptations lors de la mise au point des PEO par l'entreprise ne peuvent en aucun cas entraîner des TS au sens de l'article 30 du CCAG des marchés publics et/ou de l'article 913 de la norme NFP 03 001 pour les marchés privés ».

Legende

	Porteur existant
	Porteur démoli
	Plancher démoli
	Linteau existant
	Poutre existante
	Maçonnerie existant
	Poutre métallique
	Poteau métallique
	Sens de portée du plancher
	Trémie dans plancher
	Niveau supérieur brut NGF Epaisseur dalle (cm)



Restructuration de l'UEAJ de la Fontaine au Roi  
25 rue de la Fontaine au Roi  
75011 PARIS

MAITRE D'OUVRAGE 	1, quai de la Corse 75181 Paris Cedex 4 Tél : 01 44 32 83 24
ARCHITECTE 	2, rue Saint-Joseph 75002 Paris Tél : 01 42 72 92 82
BUREAU D'ETUDE 	04 rue des Grilles 93500 PANTIN Tél : 01 48 43 39 60
BUREAU DE CONTRÔLE / SP 	10, place Fulgence Bienvenue 77600 Bussy-Saint-Georges Tél : 01 49 65 50 25
COORDONNATEUR SSI 	240 Avenue Pierre Brossolette 92240 MALAKOFF Tél : 01 49 65 50 25
BET AMIANTE AMIEX	127 rue Amielot 75011 PARIS Tél : 06 50 20 16 60

PLAN DE DEMOLITION PH R2

ST 10

N° Affaire: 20 12 02		Date: NOVEMBRE 2025		Etabli par: OM		Visé par: ND			
DCE		MODIFICATIONS				Indices		DATE	
		1ère diffusion				0		NOVEMBRE 2025	
NOM DU FICHIER : 201202-ST10-COTEC-DCE-2025NOV-R2-0					PLANS EN REFERENCE:				
N° Affaire	Phase	Lot	Type	Niveau	Echelle	Numéro		Indice	
20 12 02	DCE	STR	PLAN	R2	1/100	ST 10		0	



GENERALITES :

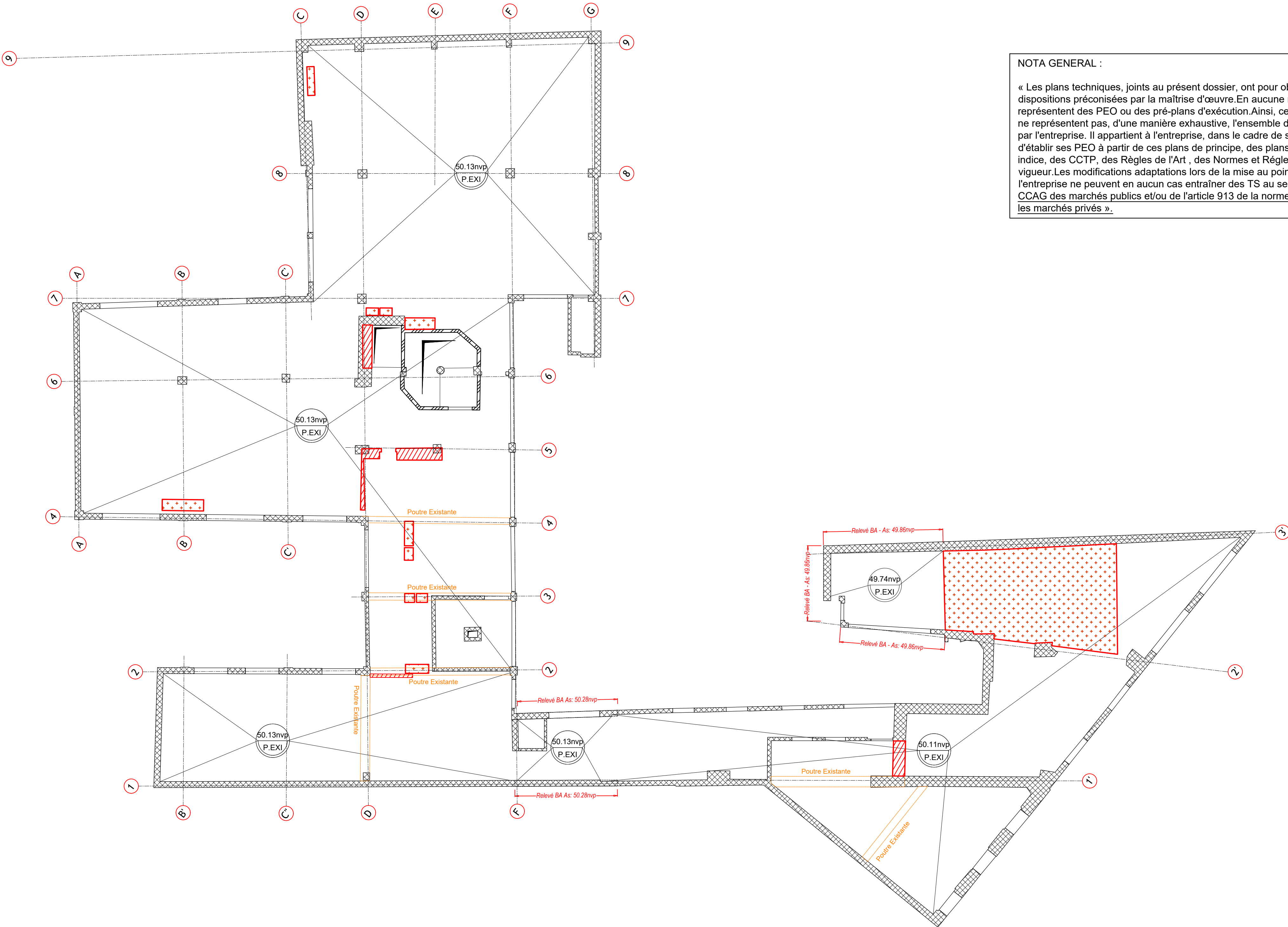
- Béton fc28 = 30 MPa au minimum / - Acier Fe E500
- Cotations et altimétries selon plan architecte.
- Réservations verticales non représentées
- Petites réservations horizontales non représentées
- Murs non porteurs non représentés
- Surcharges d'exploitations suivant NF EN 1991-1-1
- Epaisseur plancher haut : 20 cm minimum
- Voiles intérieurs : épaisseur selon plans architecte et sauf spécification sur le plan structure et le CCTP gros oeuvre

NOTA GENERAL :

« Les plans techniques, joints au présent dossier, ont pour objet de préciser les dispositions préconisées par la maîtrise d'œuvre.En aucune manière, ils ne représentent des PEO ou des pré-plans d'exécution.Ainsi, ces plans techniques ne représentent pas, d'une manière exhaustive, l'ensemble des éléments dus par l'entreprise. Il appartient à l'entreprise, dans le cadre de son Marché, d'établir ses PEO à partir de ces plans de principe, des plans Architecte dernier indice, des CCTP, des Règles de l'Art , des Normes et Réglementation en vigueur.Les modifications adaptations lors de la mise au point des PEO par l'entreprise ne peuvent en aucun cas entraîner des TS au sens de l'article 30 du CCAG des marchés publics et/ou de l'article 913 de la norme NFP 03 001 pour les marchés privés ».

Legende

	Porteur existant
	Porteur démoli
	Plancher démoli
	Linéau existant
	Poutre existante
	Maçonnerie existant
	Poutre métallique
	Poteau métallique
	Sens de portée du plancher
	Trémie dans plancher
	Niveau supérieur brut NGF Epaisseur dalle (cm)



Restructuration de l'UEAJ de la Fontaine au Roi  
25 rue de la Fontaine au Roi  
75011 PARIS

MAITRE D'OUVRAGE 	1, quai de la Corse 75181 Paris Cedex 4 Tél : 01 44 32 83 24
ARCHITECTE 	2, rue Saint-Joseph 75002 Paris Tél : 01 42 72 92 82
BUREAU D'ETUDE 	04 rue des Grilles 93500 PANTIN Tél : 01 48 43 39 60
BUREAU DE CONTRÔLE / SPS 	10, place Fulgence Bienvenüe 77600 Bussy-Saint-Georges Tél : 01 49 65 50 25
COORDONNATEUR SSI 	240 Avenue Pierre Brossolette 92240 MALAKOFF Tél : 01 49 65 50 25
BET AMIANTE 	127 rue Amielot 75011 PARIS Tél : 06 50 20 16 60

PLAN DE DEMOLITION PH R1

ST 09

N° Affaire:	20 12 02	Date:	NOVEMBRE 2025	Etabli par:	OM	Visé par:	ND
DCE	MODIFICATIONS					Indices	DATE
	1ère diffusion					0	NOVEMBRE 2025
NOM DU FICHIER : 201202-ST09-COTEC-DCE-2025NOV-R1-0				PLANS EN REFERENCE:			
N° Affaire	Phase	Lot	Type	Niveau	Echelle	Numéro	Indice
20 12 02	DCE	STR	PLAN	R1	1/100	ST 08	0



GENERALITES :

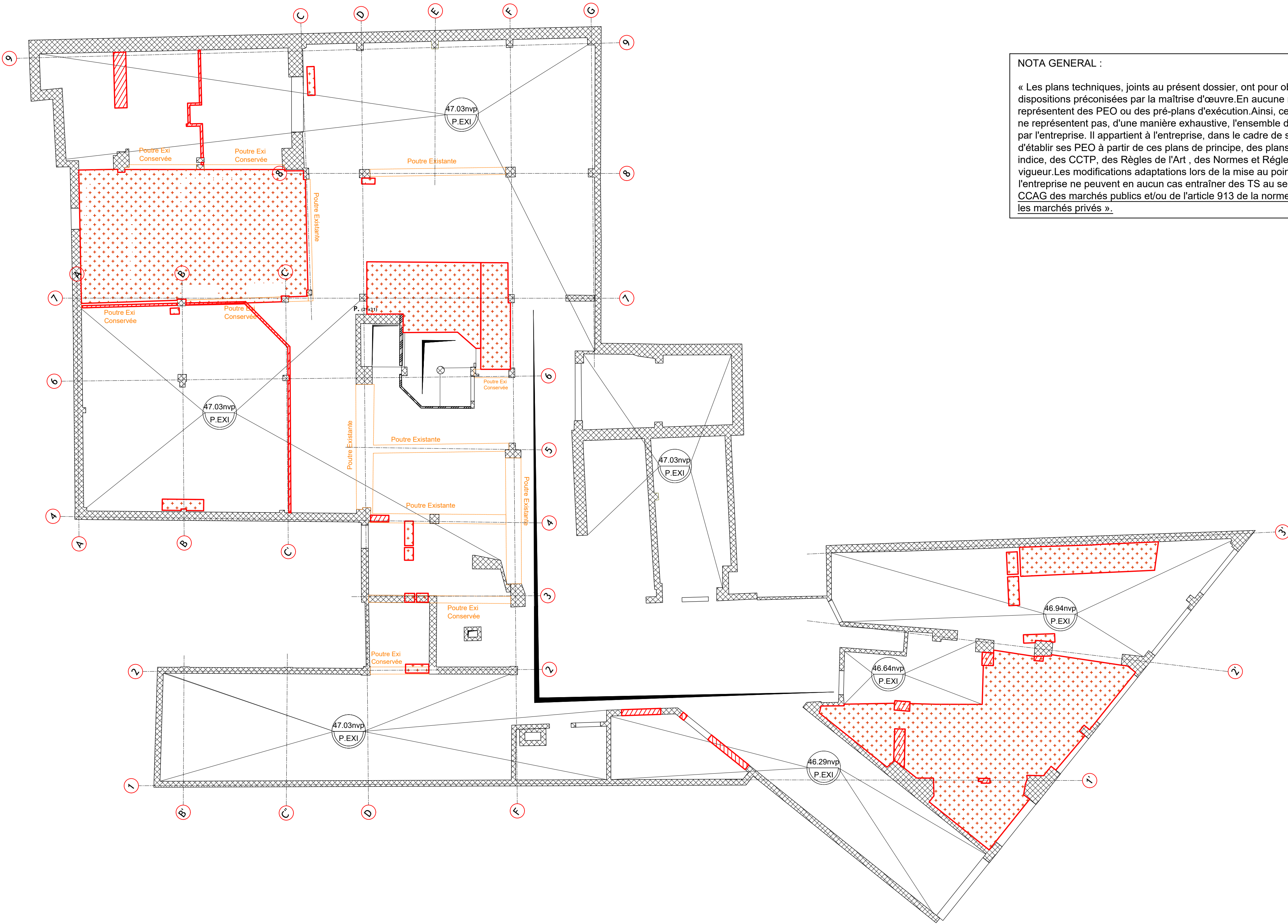
- Béton fc28 = 30 MPa au minimum / - Acier Fe E500
  - Cotations et altimétries selon plan architecte.
  - Réservations verticales non représentées
  - Petites réservations horizontales non représentées
  - Murs non porteurs non représentés
  - Surcharges d'exploitations suivant NF EN 1991-1-1
- 
- Epaisseur plancher haut : 20 cm minimum
  - Voiles intérieurs : épaisseur selon plans architecte et sauf spécification sur le plan structure et le CCTP gros oeuvre

NOTA GENERAL :

« Les plans techniques, joints au présent dossier, ont pour objet de préciser les dispositions préconisées par la maîtrise d'œuvre.En aucune manière, ils ne représentent des PEO ou des pré-plans d'exécution.Ainsi, ces plans techniques ne représentent pas, d'une manière exhaustive, l'ensemble des éléments dus par l'entreprise. Il appartient à l'entreprise, dans le cadre de son Marché, d'établir ses PEO à partir de ces plans de principe, des plans Architecte dernier indice, des CCTP, des Règles de l'Art , des Normes et Réglementation en vigueur.Les modifications adaptations lors de la mise au point des PEO par l'entreprise ne peuvent en aucun cas entraîner des TS au sens de l'article 30 du CCAG des marchés publics et/ou de l'article 913 de la norme NFP 03 001 pour les marchés privés ».

Legende

	Porteur existant
	Porteur démoli
	Plancher démoli
	Linteau existant
	Poutre existante
	Maçonnerie existant
	Poutre métallique
	Poteau métallique
	Sens de portée du plancher
	Trémie dans plancher
	Niveau supérieur brut NGF Epaisseur dalle (cm)



Restructuration de l'UEAJ de la Fontaine au Roi  
25 rue de la Fontaine au Roi  
75011 PARIS

MAITRE D'OUVRAGE 	1, quai de la Corse 75181 Paris Cedex 4 Tél : 01 44 32 83 24
ARCHITECTE 	2, rue Saint-Joseph 75002 Paris Tél : 01 42 72 92 82
BUREAU D'ETUDE 	04 rue des Grilles 93500 PANTIN Tél : 01 48 43 39 60
BUREAU DE CONTRÔLE / SPS 	10, place Fulgence Bienvenue 77600 Bussy-Saint-Georges Tél : 01 49 65 50 25
COORDONNATEUR SSI 	240 Avenue Pierre Brossoleffe 92240 MALAKOFF Tél : 01 49 65 50 25
BET AMIANTE 	127 rue Amelot 75011 PARIS Tél : 06 50 20 16 60

PLAN DE DEMOLITION PH RDC

ST 08

N° Affaire:	20 12 02	Date:	NOVEMBRE 2025	Etabli par:	OM	Visé par:	ND
DCE	MODIFICATIONS					Indices	DATE
	1ère diffusion					0	NOVEMBRE 2025
NOM DU FICHIER : 201202-ST08-COTEC-DCE-2025NOV-RDC-0				PLANS EN REFERENCE:			
N° Affaire	Phase	Lot	Type	Niveau	Echelle	Numéro	Indice
20 12 02	DCE	STR	PLAN	RDC	1/100	ST 08	0



GENERALITES :

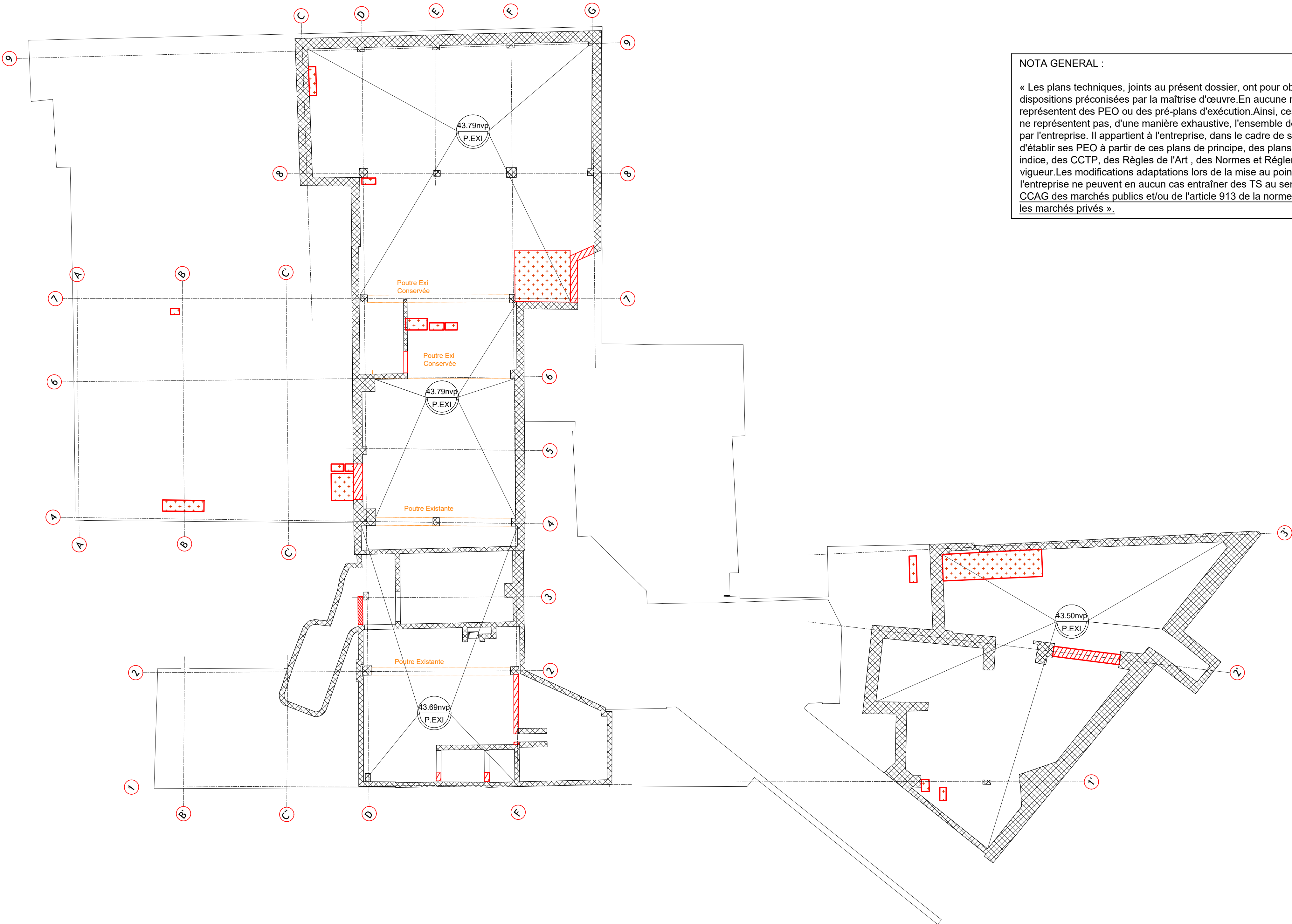
- Béton fc28 = 30 MPa au minimum / - Acier Fe E500
  - Cotations et altimétries selon plan architecte.
  - Réservations verticales non représentées
  - Petites réservations horizontales non représentées
  - Murs non porteurs non représentés
  - Surcharges d'exploitations suivant NF EN 1991-1-1
- 
- Epaisseur plancher haut : 20 cm minimum
  - Voiles intérieurs : épaisseur selon plans architecte et sauf spécification sur le plan structure et le CCTP gros oeuvre

NOTA GENERAL :

« Les plans techniques, joints au présent dossier, ont pour objet de préciser les dispositions préconisées par la maîtrise d'œuvre.En aucune manière, ils ne représentent des PEO ou des pré-plans d'exécution.Ainsi, ces plans techniques ne représentent pas, d'une manière exhaustive, l'ensemble des éléments dus par l'entreprise. Il appartient à l'entreprise, dans le cadre de son Marché, d'établir ses PEO à partir de ces plans de principe, des plans Architecte dernier indice, des CCTP, des Règles de l'Art , des Normes et Réglementation en vigueur.Les modifications adaptations lors de la mise au point des PEO par l'entreprise ne peuvent en aucun cas entraîner des TS au sens de l'article 30 du CCAG des marchés publics et/ou de l'article 913 de la norme NFP 03 001 pour les marchés privés ».

Legende

	Porteur existant
	Porteur démoli
	Plancher démoli
	Linteau existant
	Poutre existante
	Maçonnerie existant
	Poutre métallique
	Poteau métallique
	Sens de portée du plancher
	Trémie dans plancher
	← Niveau supérieur brut NGF ← Epaisseur dalle (cm)



Restructuration de l'UEAJ de la Fontaine au Roi  
25 rue de la Fontaine au Roi  
75011 PARIS

MAITRE D'OUVRAGE 	1, quai de la Corse 75181 Paris Cedex 4 Tél : 01 44 32 83 24
ARCHITECTE 	2, rue Saint-Joseph 75002 Paris Tél : 01 42 72 92 82
BUREAU D'ETUDE 	04 rue des Grilles 93500 PANTIN Tél : 01 48 43 39 60
BUREAU DE CONTRÔLE / SPS 	10, place Fulgence Bienvenue 77600 Bussy-Saint-Georges Tél : 01 49 65 50 25
COORDONNATEUR SSI 	240 Avenue Pierre Brossolette 92240 MALAKOFF Tél : 01 49 65 50 25
BET AMIANTE 	127 rue Amelot 75011 PARIS Tél : 06 50 20 16 60

PLAN DE DEMOLITION PH SS1

ST 07

N° Affaire:	20 12 02	Date:	NOVEMBRE 2025	Etabli par:	OM	Visé par:	ND
DCE	MODIFICATIONS					Indices	DATE
	1ère diffusion					0	NOVEMBRE 2025
NOM DU FICHIER : 201202-ST07-COTEC-DCE-2025NOV-SS1-0				PLANS EN REFERENCE:			
N° Affaire	Phase	Lot	Type	Niveau	Echelle	Numéro	Indice
20 12 02	DCE	STR	PLAN	SS1	1/100	ST 07	0